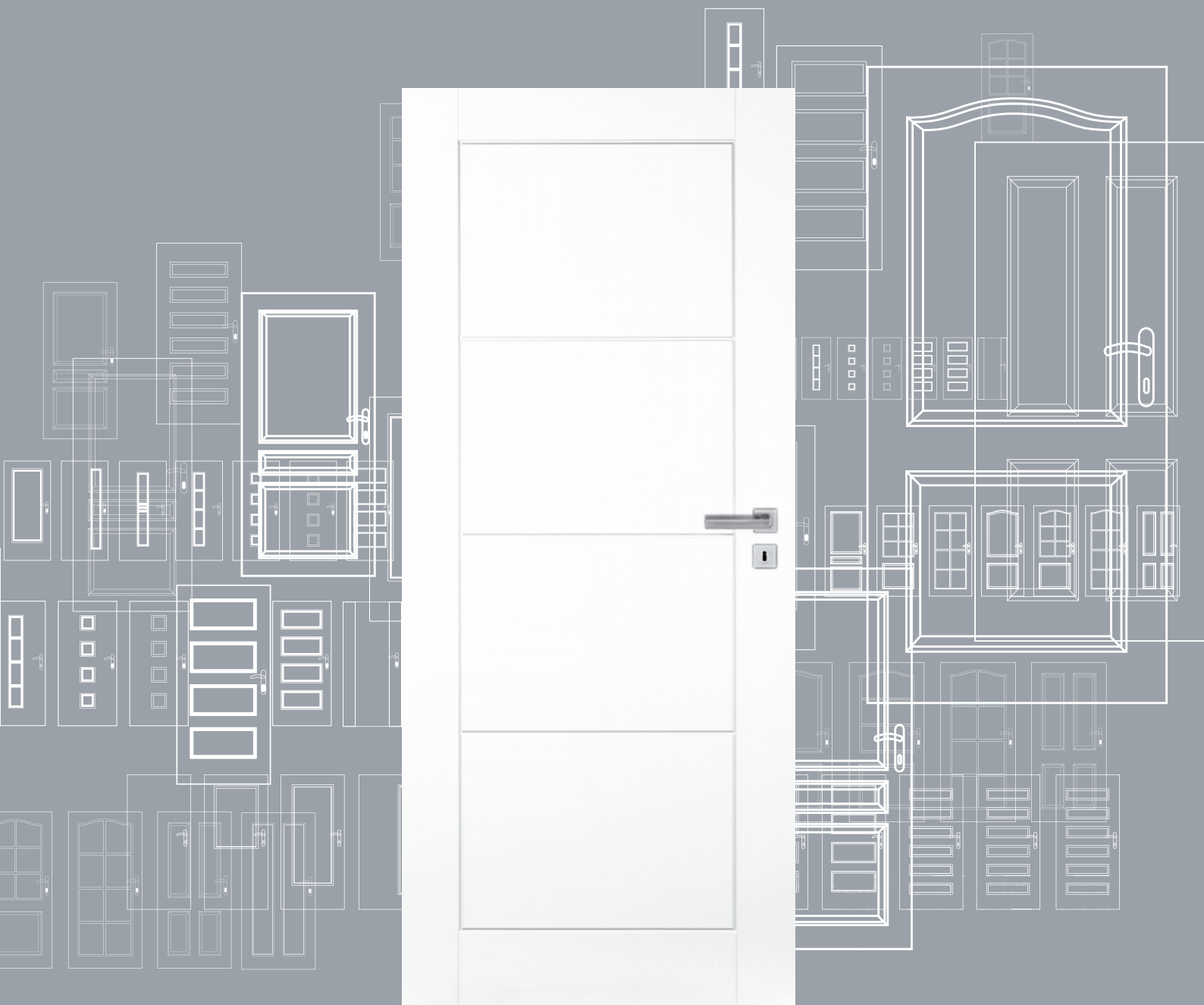




Masonite[®]
the beautiful **door**[™]



vydání říjen /2013

Tradiční český výrobce dveří již od roku 1960

O společnosti

Počátek výroby dveří v Jihlavě spadá do šedesátých let minulého století. Tradiční výrobce dveří v Jihlavě, Masonite CZ spol. s r.o., (dříve Jihlavské dřevařské závody, později KRONODOOR CZ) je od června 2004 začleněn do skupiny Masonite. Masonite je nadnárodní společnost, která vyrábí stavební komponenty (dveře, okna). Hlavní sídlo se nachází v Tampě na Floridě v USA. Společnost působí v 17 zemích světa, zaměstnává více jak 7000 zaměstnanců a prodává své produkty do více než 50 zemí světa. Firma Masonite CZ spol. s r.o. Jihlava se zabývá výrobou a prodejem především interiérových dveří a zárubní, má výhodnou polohu ve středu České republiky. Od vstupu do skupiny Masonite se společnost snaží vycházet vstříc stále náročnějším požadavkům trhu a přáním zákazníků a postupně rozšiřuje svůj výrobní sortiment.



Díky vysokým ekologickým a sociálním požadavkům a důkladnému systému kontroly jejich plnění, zaručuje certifikát FSC zákazníkovi, že dřevo či výrobek ze dřeva FSC pochází z šetrně obhospodařovaného lesa.



PLNÉ	4
2/3	4
3/4	4
VERTIKA	5
Vertika plná	5
Vertikus	5
QUADRA	6
QUADRA 1	6
QUADRA 2	6
QUADRA plná	6
GIGA	7
GIGA 1	7
GIGA 2	7
GIGA plná	7
DOMINANT	8
DOMINANT 1	8
DOMINANT 2	8
DOMINANT plný	8
BOSS	9
BOSS plný	9
BOSS 2	9
BOSS 6	9
AXIS	10
Axis plný	10
STRIPE	10
Stripe plný	10
PANORAMA	11
SUPERIOR	11
QUATRO	12
Quatro plné	12
OREGON	13
Oregon sklo	13
DAKOTA	14
Dakota sklo	14
MONTANA	15
Montana sklo	15
FARON	16
FARON I	16
FARON II	16
FARON III	16
ALU	17
ALU I	17
ALU III	17
ALU IV	17
AULIDA	18
ELIDA	18
TROJA	18
SOCRATES	19
OCTAVIANUS	19
CLAUDIUS	19
ACHILLES	20
PARIS	20
ODYSSEUS	20
HPL	21
Protipožární dveře	22
Bezpečnostní dveře	23
Protihlukové dveře	24
Klima dveře	24
ALU posuvný systém	25
Posuvné dveře po zdi	26
Posuvné dveře do pouzdra	27
Obložkové zárubně	28
Kovové obložkové zárubně	29
Kování, skla	30
Vysvětlivky značení	31

PLNÉ | 2/3 • 3/4



Povrchová úprava dveří:

CPL laminát 0,2 mm, barevné varianty dle vzorníku EGGER.

Kaširovací fólie, při jejíž výrobě se používají ekologické organické barvy a dekorační papíry, které jsou po potisku podrobeny lakování.

3D polypropylen je fólie s velmi dobrými estetickými vlastnostmi, imitující přirozené vyhloubení dřeva, která se vyznačuje vysokou odolností proti otěru a vlhkosti.

Zasklívání: Hladké bílé (1/3, 2/3, 3/4) a kaširované 2/3 kůra čirá, ostatní sklo pískované.

Příslušenství v ceně: Dveře jsou opatřeny standardně mezipokojevým zámekem, tři závěsy.

Atypická výška a šířka je možná u vybraných modelů na základě konzultace s obchodním oddělením Masonite CZ.

Konstrukce dveří: MDF rám opláštěný HDF deskou + výplň dle výběru.

Tloušťka dveří: 39 mm

Rozeč zámku: 72 mm

Křídlo je možná dodávat jak v jednokřídlé, tak v dvoukřídlé variantě i jako variantu pro posuvné dveře.



VERTIKA | Vertika plná • Vertikus



Povrchová úprava dveří:

CPL laminát 0,2 mm, barevné varianty dle vzorníku EGGER.

Kaširovací fólie, při jejíž výrobě se používají ekologické organické barvy a dekorační papíry, které jsou po potisku podrobeny lakování. **3D polypropylen** je fólie s velmi dobrými estetickými vlastnostmi, imitující přirozené vyhloubení dřeva, která se vyznačuje vysokou odolností proti otěru a vlhkosti.

Zasklívání: Rámečky z MDF, standardní sklo – sklo pískované.

Příslušenství v ceně: Dveře jsou opatřeny standardně mezipokojevým zámekem, tři závěsy.

Atypická výška a šířka je možná u vybraných modelů na základě konzultace s obchodním oddělením Masonite CZ.

Konstrukce dveří: MDF rám opláštěný HDF deskou + výplň dle výběru.

Tloušťka dveří: 39 mm

Rozeč zámku: 72 mm

Křídlo je možná dodávat jak v jednokřídle, tak v dvoukřídle variantě i jako variantu pro posuvné dveře.





QUADRA | 1 • 2 • plná



Povrchová úprava dveří:

CPL laminát 0,2 mm, barevné varianty dle vzorníku EGGER.

Kaširovací fólie, při jejíž výrobě se používají ekologické organické barvy a dekorační papíry, které jsou po potisku podrobeny lakování.

3D polypropylen je fólie s velmi dobrými estetickými vlastnostmi, imitující přirozené vyhloubení dřeva, která se vyznačuje vysokou odolností proti otěru a vlhkosti.

Zasklívání: Rámečky z MDF, standardní sklo – sklo pískované.

Příslušenství v ceně: Dveře jsou opatřeny standardně mezipokojevým zámkem, tři závěsy.

Atypická výška a šířka je možná u vybraných modelů na základě konzultace s obchodním oddělením Masonite CZ.

Konstrukce dveří: MDF rám opláštěný HDF deskou + výplň dle výběru.

Tloušťka dveří: 39 mm

Rozeč zámku: 72 mm

Křídlo je možná dodávat jak v jednokřídlé, tak v dvoukřídlé variantě i jako variantu pro posuvné dveře.





GIGA | 1 • 2 • plná |



Povrchová úprava dveří:

CPL laminát 0,2 mm, barevné varianty dle vzorníku EGGER.

Kaširovací fólie, při jejíž výrobě se používají ekologické organické barvy a dekorační papíry, které jsou po potisku podrobeny lakování.

3D polypropylen je fólie s velmi dobrými estetickými vlastnostmi, imitující přirozené vyhloubení dřeva, která se vyznačuje vysokou odolností proti otěru a vlhkosti.

Zasklívání: Rámečky z MDF, standardní sklo – sklo pískované.

Příslušenství v ceně: Dveře jsou opatřeny standardně mezipokojevým zámekem, tři závěsy.

Atypická výška a šířka je možná u vybraných modelů na základě konzultace s obchodním oddělením Masonite CZ.

Konstrukce dveří: MDF rám opláštěný HDF deskou + výplň dle výběru.

Tloušťka dveří: 39 mm

Rozteč zámku: 72 mm

Křídlo je možná dodávat jak v jednokřídle, tak v dvoukřídle variantě i jako variantu pro posuvné dveře.





Povrchová úprava dveří:

CPL laminát 0,2 mm, barevné varianty dle vzorníku EGGER.

Kaširovací fólie, při jejíž výrobě se používají ekologické organické barvy a dekorační papíry, které jsou po potisku podrobeny lakování.

3D polypropylen je fólie s velmi dobrými estetickými vlastnostmi, imitující přirozené vyhloubení dřeva, která se vyznačuje vysokou odolností proti otěru a vlhkosti.

Zasklívání: Rámečky z MDF, standardní sklo – sklo pískované.

Příslušenství v ceně: Dveře jsou opatřeny standardně mezipokojevým zámekem, tři závěsy.

Atypická výška a šířka je možná u vybraných modelů na základě konzultace s obchodním oddělením Masonite CZ.


Konstrukce dveří: MDF rám opláštěný HDF deskou + výplň dle výběru.

Tloušťka dveří: 39 mm

Rozteč zámku: 72 mm

Křídlo je možná dodávat jak v jednokřídlé, tak v dvoukřídlé variantě i jako variantu pro posuvné dveře.





BOSS | plný • 2 • 6 |

Povrchová úprava dveří:

Kaširovací fólie, při jejíž výrobě se používají ekologické organické barvy a dekorační papíry, které jsou po potisku podrobeny lakování. **3D polypropylen** je fólie s velmi dobrými estetickými vlastnostmi, imitující přirozené vyhloubení dřeva, která se vyznačuje vysokou odolností proti otěru a vlhkosti.

Zasklívání: Rámečky z MDF, standardní sklo – sklo pískované.

Příslušenství v ceně: Dveře jsou opatřeny standardně mezipokojovým zámekem, tři závěsy.


Atypická výška a šířka je možná u vybraných modelů na základě konzultace s obchodním oddělením Masonite CZ.

Konstrukce dveří: MDF rám opláštěný HDF deskou + voština.

Tloušťka dveří: 39 mm

Rozteč zámku: 72 mm

Křídlo je možná dodávat jak v jednokřídle, tak v dvoukřídle variantě i jako variantu pro posuvné dveře.





AXIS | Axis plný | STRIPE | Stripe plný



Povrchová úprava dveří:

CPL laminát 0,2 mm, barevné varianty dle vzorníku EGGER.

Kaširovací fólie, při jejíž výrobě se používají ekologické organické barvy a dekorační papíry, které jsou po potisku podrobeny lakování.

3D polypropylen je fólie s velmi dobrými estetickými vlastnostmi, imitující přirozené vyhloubení dřeva, která se vyznačuje vysokou odolností proti otěru a vlhkosti.

Zasklívání: Rámečky z MDF, standardní sklo – sklo pískované.

Příslušenství v ceně: Dveře jsou opatřeny standardně mezipokojevým zámekem, tři závěsy.

Atypická výška a šířka je možná u vybraných modelů na základě konzultace s obchodním oddělením Masonite CZ.

Konstrukce dveří: MDF rám opláštěný HDF deskou + výplň dle výběru.

Tloušťka dveří: 39 mm

Rozeč zámku: 72 mm

Křídlo je možná dodávat jak v jednokřídlé, tak v dvoukřídlé variantě i jako variantu pro posuvné dveře.

		bilá	javor	buk	dub	wenge	ořech	šedá	vanilka	hruška	kamenná šedá	
		authentic	avola	natural	nebraska							
		javor	buk	kombi třešeň	dub tmavý	kombi ořech	wenge	olše	alpský ořech	makasar	ořech	dub
		hruška	malaga	bílá pór	pamplona	jasan	tobacco					

PANORAMA | SUPERIOR



Povrchová úprava dveří:

CPL laminát 0,2 mm, barevné varianty dle vzorníku EGGER.

Kaširovací fólie, při jejíž výrobě se používají ekologické organické barvy a dekorační papíry, které jsou po potisku podrobeny lakování.

3D polypropylen je fólie s velmi dobrými estetickými vlastnostmi, imitující přirozené vyhloubení dřeva, která se vyznačuje vysokou odolností proti otěru a vlhkosti.

Zasklívání: Rámečky z MDF, standardní sklo – sklo pískované.

Příslušenství v ceně: Dveře jsou opatřeny standardně mezipokojevým zámekem, tři závěsy.

Atypická výška a šířka je možná u vybraných modelů na základě konzultace s obchodním oddělením Masonite CZ.

Konstrukce dveří: MDF rám opláštěný HDF deskou + výplň dle výběru.

Tloušťka dveří: 39 mm

Rozeč zámku: 72 mm

Křídlo je možné dodávat jak v jednokřídle, tak v dvoukřídle variantě i jako variantu pro posuvné dveře.





QUATRO | Quatro plné



Konstrukce: Vlys z desky MDF pokrytý oboustranně deskami HDF. Stabilizační výplň je standardně voština, možno dodávat i s DTD.

Konečná úprava: Lisované desky HDF výroby MASONITE, stříkané dvakrát akrylátovou barvou, s hladkým povrchem. S možností doobjednání lakování PUR za příplatek.

Zasklívání: Rámečky z MDF, standardní sklo – sklo pískované.

Kování: Tři stříbrné čepové závěsy, šroubovací. Zámek na klíč, patentní vložku nebo koupelnový.

Dostupné velikosti: 60 – 70 – 80 – 90

Rozteč zámku: 72 mm





OREGON | Oregon sklo



Konstrukce: Vlys z desky MDF pokrytý oboustranně deskami HDF. Stabilizační výplň je standardně voština, možno dodávat i s DTD.

Konečná úprava: Lisované desky HDF výroby MASONITE, stříkané dvakrát akrylátovou barvou, s hladkým povrchem. S možností doobjednání lakování PUR za příplatek.


Zasklívání: Rámečky z MDF, standardní sklo – sklo pískované.

Kování: Tři stříbrné čepové závěsy, šroubovací. Zámek na klíč, patentní vložku nebo koupelnový.

Dostupné velikosti: 60 – 70 – 80

Rozteč zámku: 72 mm





DAKOTA | Dakota sklo



Konstrukce: Vlys z desky MDF pokrytý oboustranně deskami HDF. Stabilizační výplň je standardně voština, možno dodávat i s DTD.

Konečná úprava: Lisované desky HDF výroby MASONITE, stříkané dvakrát akrylátovou barvou, s hladkým povrchem. S možností doobjednání lakování PUR za příplatek.


Zasklívání: Rámečky z MDF, standardní sklo – sklo pískované.

Kování: Tři stříbrné čepové závěsy, šroubovací. Zámek na klíč, patentní vložku nebo koupelnový.

Dostupné velikosti: 60 – 70 – 80

Rozteč zámku: 72 mm





MONTANA | Montana sklo



Konstrukce: Vlys z desky MDF pokrytý oboustranně deskami HDF. Stabilizační výplň je standardně vošтина, možno dodávat i s DTD.

Konečná úprava: Lisované desky HDF výroby MASONITE, stříkané dvakrát akrylátovou barvou, s hladkým povrchem. S možností doobjednání lakování PUR za příplatek.


Zasklívání: Rámečky z MDF, standardní sklo – sklo pískované.

Kování: Tři stříbrné čepové závěsy, šroubovací. Zámek na klíč, patentní vložku nebo koupelnový.

Dostupné velikosti: 60 – 70 – 80

Rozteč zámku: 72 mm





FARON | I • II • III

Povrchová úprava dveří:

Kaširovací fólie, při jejíž výrobě se používají ekologické organické barvy a dekorační papíry, které jsou po potisku podrobeny lakování.

3D polypropylen je fólie s velmi dobrými estetickými vlastnostmi, imitující přirozené vyhloubení dřeva, která se vyznačuje vysokou odolností proti otěru a vlhkosti.

Příslušenství v ceně: Dveře jsou opatřeny standardně mezipokojovým zámkem, tři závěsy.

Konstrukce dveří: Vlys MDF rám + sklo CONNEX 8 mm. Nelze vyrobit posuvné varianty.

Tloušťka dveří: 39 mm

Rozteč zámku: 72 mm



javor

buk

dub tmavý

wenge

olše

alpský ořech

makasar

ořech

dub



hruška

malaga

pamplona

jasan

tobacco





ALU | II • III • IV |

Povrchová úprava dveří:

CPL laminát 0,2 mm, barevné varianty dle vzorníku EGGER. + ALU lišty šíře 8 mm.

Prosklené varianty: Vertika - rámeček potažen ALU folií.

Příslušenství v ceně: Dveře jsou opatřeny standardně mezipokojevým zámkem, tři závěsy.

Konstrukce dveří: MDF rám opláštěný HDF deskou + výplň DTD.

Tloušťka dveří: 39 mm

Rozeč zámku: 72 mm

Křídlo je možná dodávat jak v jednokřídle, tak v dvoukřídle variantě i jako variantu pro posuvné dveře.





AULIDA | ELIDA | TROJA



Povrchová úprava dveří:

Dekory dřeva – **PVC fólie** 0,7 mm, **bílá pór** – nástřik vodou ředitelnými barvami, barevné dle RAL.

Zasklívání: Rámečky z MDF, standardní sklo – kůra čirá 4 mm.

Příslušenství v ceně: Dveře jsou opatřeny standardně mezipokojovým zámekem, tři závěsy.

Konstrukce dveří – MDF rám opláštěný HDF deskou.

Tloušťka dveří 39 mm

Rozteč zámku: 72 mm

Křídlo je možná dodávat jak v jednokřídlé, tak v dvoukřídlé variantě i jako variantu pro posuvné dveře.



buk

dub

javor

olše



SOCRATES | OCTAVIANUS | CLAUDIUS



Povrchová úprava dveří:

Dekory dřeva – **PVC fólie** 0,7 mm, **bílá pór** – nástřik vodou ředitelnými barvami, barevné dle RAL.

Zasklívání: Rámečky z MDF, standardní sklo – kůra čirá 4 mm.

Příslušenství v ceně: Dveře jsou opatřeny standardně mezipokojovým zámekem, tři závěsy.

Konstrukce dveří – MDF rám opláštěný HDF deskou.

Tloušťka dveří 39 mm

Rozteč zámku: 72 mm

Křídlo je možná dodávat jak v jednokřídle, tak v dvoukřídle variantě i jako variantu pro posuvné dveře.



buk

dub

javor

olše





ACHILLES | PARIS | ODYSSEUS



Povrchová úprava dveří:

Dekory dřeva – **PVC fólie** 0,7 mm, **bílá hladká** – nástřik vodou ředitelnými barvami, barevné dle RAL.

Zasklívání: Rámečky z MDF, standardní sklo – kůra čirá 4 mm.

Příslušenství v ceně: Dveře jsou opatřeny standardně mezipokojovým zámkem, tři závěsy.

Konstrukce dveří – MDF rám opláštěný HDF deskou.

Tloušťka dveří 39 mm

Rozteč zámku: 72 mm

Křídlo je možná dodávat jak v jednokřídlé, tak v dvoukřídlé variantě i jako variantu pro posuvné dveře.



buk

dub

javor

olše





HPL



HPL (High Pressure Laminate, vysokotlaký laminát) je materiál vyrobený na bázi laminátové pryskyřice při vysoké teplotě a tlaku. Snadno omyvatelný a odolný proti oděru.

Společně s dlouhou životností jsou tyto vlastnosti ideální pro použití v interiérech se zvýšeným provozem.

HPL je odolnější variantou materiálu (0,8 mm) než CPL lamino (0,2 mm).

Plášť dveří tvoří dřevovláknitá deska s povrchem HPL v dekorech firmy Pfleiderer, zakázkově je možné objednat i dekory firmy EGGER.

Výplň dveří je standardně dutinková dřevotřísková deska, rám je z masivního dřeva.

Možno dodávat v protipožární variantě, i v dvoukřídlovém provedení.

Dveře do extrémně namáhaných prostor se osazují do ocelové zárubně. Obložkové zárubně se nedodávají.

Rozteč zámku: 72 mm



bílá

třešeň styl

jasan styl

dub country

běžová metalik

fango

magma





Protipožární dveře



Protipožární dveře typu EI30-C/ EW30-C (zkoušky provedeny dle platné legislativy).

Prosklené varianty: 15 min i 30 min

Tloušťka dveří: 39 mm (prosklené a MASONITE I, II, III 44 mm)

Zasklívání: Rámečky z masivu, čiré izolační sklo 8 mm.

Zvuková izolace plných dveří: 28 dB

Konstrukce dveří: Dvojité masivní smrkový rám opatřený zpěňovací páskou skrytou pod hranovací páskou, opláštěný HDF deskou + výplň výtlačně lisovaná deska tl. 33 mm.

Dveře je možné dodávat i ve dvoukřídlé variantě, do dveří lze vkládat panoramatické kukátko a protipožární samozavírač.

Příslušenství v ceně: FAB zámek (tvoří nedílnou součást dveří), tři závěsy.

Rozteč zámku: 72 mm





Bezpečnostní dveře

Bezpečnostní dveře jsou vyráběny dle platné legislativy v provedení B2 a B3.

B2 se montují do stávající ocelové zárubně, B3 se montují do zpevněné ocelové zárubně s vyšší hloubkou polodrážky.

Šíře dveří: B3 44 mm, B2 39 mm

Dveře jsou opatřeny výplní s protipožární odolností 30 min.

Konstrukční provedení: Masivní rám z dubového dřeva a bezpečnostní výplň proti proniknutí.

Počet uzamykatelných bodů: 2 x aktivní, 3 x pasivní + 1 x zámek.

Uzamykací systém: Zadlabávací tříbodový zámek na cylindrickou vložku.

Rozteč zámku: 90 mm





Protihlukové dveře

Tloušťka dveří: 39 mm, možnost provedení i ve dvoukřídlé variantě.

Konstrukční provedení: Masivní rám ze smrkového dřeva, 3 x plná dřevotřísková deska 11 mm.

Neprůzvučnost: 32 dB (masivní práh není součástí dodávky), při protipožární variantě 37 dB (padací lišta).


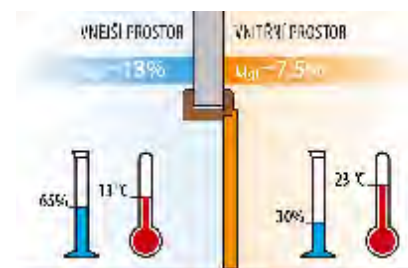
Rozteč zámku: 72 mm

Klima dveře

Tloušťka dveří: 42 mm




Konstrukční provedení: Masivní rám ze smrkového dřeva, výplň odlehčená dřevotříska, speciální výztuha, DTD plášť s AL vrstvou zabraňující prostupu vlhkosti a tepla.

Rozteč zámku: 72 mm



ALU posuvný systém

Inovativní posuvný systém, který vyniká svým minimalistickým designem, jednoduchým, ale dokonalým provedením ve všech detailech. ALU posuvný systém je vybaven skrytým integrovaným zpomalovacím a tlumícím systémem při dojezdu v obou směrech. Podle hmotnosti dveří lze volit tlumiče 40 kg a 80 kg. K posuvu lze dodat i ovládací mušle.





Posuvné dveře po zdi

Tento způsob řešení je vhodný do interiéru, kde není dostatek prostoru pro klasické otevíravé dvevní křídlo. Garnýž je dodávána v totožných dekorech jako dvevní křídlo a zárubeň. Celková délka garnýže: 2 x šíře dveří + 17 cm. Možnost jednokřídle i dvoukřídle varianty.

Příslušenství v ceně posuvného kompletu: kolejnice, garnýž, kartáček

 											
	<p>bilá</p>	<p>javor</p>	<p>buk</p>	<p>dub</p>	<p>wenge</p>	<p>ořech</p>	<p>šedá</p>	<p>vanilka</p>	<p>hruška</p>	<p>kamenná šedá</p>	
 											
	<p>authentic</p>	<p>avola</p>	<p>natural</p>	<p>nebraska</p>							
 											
	<p>javor</p>	<p>buk</p>	<p>kombi třešeň</p>	<p>dub tmavý</p>	<p>kombi ořech</p>	<p>wenge</p>	<p>olše</p>	<p>alpský ořech</p>	<p>makasar</p>	<p>ořech</p>	<p>dub</p>
 											
	<p>hruška</p>	<p>malaga</p>	<p>bilá pór</p>	<p>pamplona</p>	<p>jasan</p>	<p>tobacco</p>					
 											
	<p>buk</p>	<p>dub</p>	<p>javor</p>	<p>olše</p>							

Možnosti
kování
k posuvným dveřím




Mušle
ENTERO

Mušle
STANDARD



Posuvné dveře do pouzdra

Toto moderní řešení lze uplatnit v interiérech, kde není dostatek prostoru pro posuv po zdi, či klasické otevíravé dveřní křídlo. Možnost dodání jak do pouzder usazených v sádkartonu, či ve zdi. Minimální šíře dokončené příčky včetně pouzdra pro prosklené varianty je 12,5 cm. Jednokřídlé i dvoukřídlé varianty.

Příslušenství v ceně: čelní úchyt v hraně dveří

 CPL laminát	 OSTRÁ hrana	 bílá	 javor	 buk	 dub	 wenge	 ořech	 šedá	 vanilka	 hruška	 kamenná šedá
		 authentic	 avola	 natural	 nebraska						
 CPL laminát NOVINKY	 OSTRÁ hrana										
		 javor	 buk	 kombi třešeň	 dub tmavý	 kombi ořech	 wenge	 olše	 alpský ořech	 makasar	 ořech
 Koširovací fólie	 OSTRÁ hrana										
		 hruška	 malaga	 bílá pór	 pamplona	 jasan	 tobacco				
 3D polypropylen	 OSTRÁ hrana										
		 buk	 dub	 javor	 olše						
 PVC fólie	 OSTRÁ hrana										
		 buk	 dub	 javor	 olše						

Možnosti **kování** k posuvným dveřím

Mušle **STANDARD**

Mušle **ENTERO**



Obložkové zárubně

Povrchová úprava:

Stejná povrchová úprava jako na dveřních křídlech.

Zárubeň je vyrobena z vysoce kvalitní dřevotřískové desky, která je automaticky frézována do požadovaných tvarů a rozměrů a je určena pro zeď od tloušťky 80 mm.

Tato obložková zárubeň je vhodná do klasického zdiva i sádkkartonu.

Standardně vybavena závěsy, těsněním a protiplechem.



		bilá	javor	buk	dub	wenge	ořech	šedá	vanilka	hruška	kamenná šedá	
		authentic	avola	natural	nebraska							
		javor	buk	kombi třešeň	dub tmavý	kombi ořech	wenge	olše	alpský ořech	makasar	ořech	dub
		hruška	malaga	bilá pór	pamplona	jasan	tobacco					
		buk	dub	javor	olše							



Kovové obložkové zárubně

Novinka v sortimentu výhradně u Masonite CZ.



Moderní ocelová zárubeň nahrazující obložkové zárubně. Vhodné jak pro namáhané prostory (kanceláře, průmyslové budovy), tak i pro moderní bydlení.

Dvě varianty provedení bílá RAL 9003, nebo nerez (tloušťka 1,5 mm).

Možnost snadné montáže i bez zapěnění.

Varianty: 60 cm–100 cm, tloušťka stěny 100 mm–150 mm

Stavební otvor: 2000 mm x 670 mm/770 mm...



Tabulka rozměrů pro dřevěné obložkové zárubně:

Jmenovitý rozměr zárubně		60	70	80	90	110	125	140	145	160
Vnější rozměr	šířka	750	850	950	1050	1250	1400	1550	1600	1750
	výška	2041	2041	2041	2041	2041	2041	2041	2041	2041
Stavební otvor	šířka	700	800	900	1000	1200	1350	1500	1550	1700
	výška	2020	2020	2020	2020	2020	2020	2020	2020	2020
Vnitřní průchozí rozměr	šířka	607	707	807	907	1107	1257	1407	1457	1607
	výška	1970	1970	1970	1970	1970	1970	1970	1970	1970
Rozměr v polodrážce zárubně	šířka	630	730	830	930	1130	1280	1430	1480	1630
	výška	1981	1981	1981	1981	1981	1981	1981	1981	1981
Vnější rozměr dveří	šířka	646	746	846	946	1146	1296	1446	1496	1646
	výška	1983	1983	1983	1983	1983	1983	1983	1983	1983

Kování, skla

TRIGI



GARANTI




MEGAN




MEGAN II



BURAK



ENTERO



LUSY




ENTERO II



PÍSKOVANÉ



KŮRA ČIRÁ



MASTERCARRE



SPOTLYTE



KRIZET



PRŮHLEDNÉ



Popisy značek konečných úprav výplní dveřních křídel Masonite



Continuously Pressed Laminates, ve volném překladu kontinuálně lisovaný laminát šíře 0,2 mm s vysokou odolností proti deformacím a prasklinám, má několik vrstev papíru napuštěného viditelnou pryskyřicí.



Fólie, při jejíž výrobě se používají ekologické organické barvy a dekorační papíry, které jsou po potisku podrobeny lakování. Vzhledem ke své rozmanitosti je kaširovací fólie jednou z nejoblíbenějších na trhu.



Fólie s velmi dobrými estetickými vlastnostmi, imitující přirozené vyhloubení dřeva, která se vyznačuje vysokou odolností proti otěru a vlhkosti.



Je vysoce odolná fólie v dekorech dřeva, šíře 0,7 mm. Díky svým unikátním vlastnostem, umožňuje potahovat profilované dveřní křídla.



High Pressure Laminate, vysokotlaký laminát je materiál vyrobený na bázi laminátové pryskyřice při vysoké teplotě a tlaku. Šíře 0,8 mm. Je odolný proti vodě, snadno omyvatelný a odolný proti oděru. Často využívána ve veřejně prospěšných objektech, jako jsou hotely, školy, kanceláře apod.

Popisy konečných úprav hran dveřních křídel Masonite



Hrana s ostrým profilem polodrážky je standardní konečnou úpravou všech hran dveřního křídla, které je olepováno zvlášť/odděleně.



Hrana se „softovým“ (zaobleným) profilem polodrážky je moderní a čím dál častěji vyhledávané řešení konečné úpravy hran dveřního křídla. Boční hrany dveřních křídel jsou olepovány spolu s výplní stejnou fólií.

Popisy výplní dveřních křídel Masonite



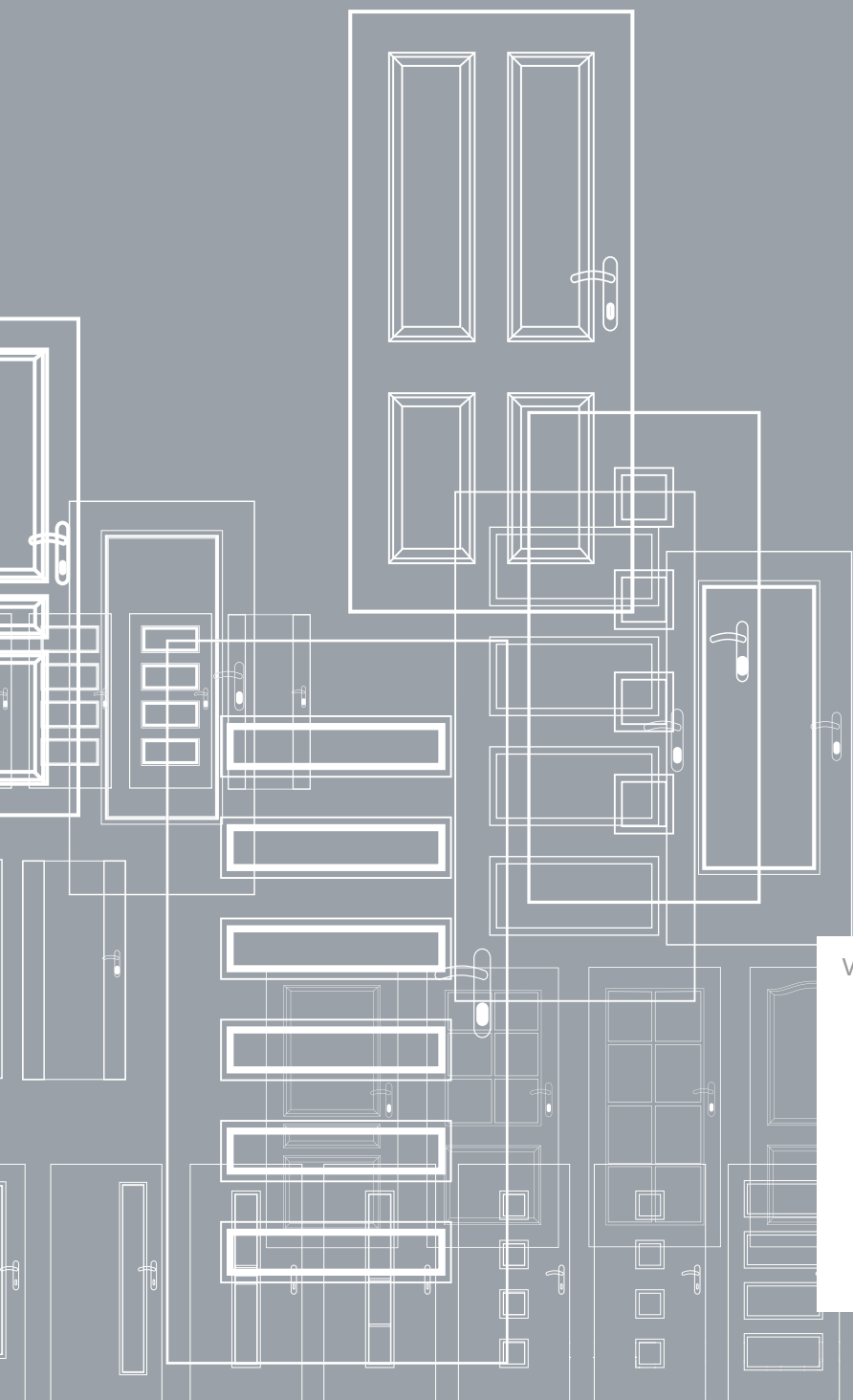
Běžně používaná stabilizační výplň mezi konstrukcí křídla a vlysem dveřního křídla.



Děrovaná dřevotřísková deska, stabilizační výplň mezi konstrukcí křídla a vlysem dveřního křídla umožňující dosažení větší stability a větší schopnosti pohlcování zvuku.



Dveřní křídla natřená akrylátovou barvou (všechna natřená křídla. Konečná úprava touto technologií je nejekologičtější a nejúspornější řešení povlaku vnějšího povrchu křídel. Vyznačuje se možností obnovy po letech na vlastní pěst, při nízkých finančních nákladech.



Masonite CZ spol. s r.o.

Hruškové Dvory 82

CZ – 586 02 Jihlava

tel.: +420 567 121 411

GPS: 49°24'51.465"N,

15°36'27.816"E

czechinfo@masonite.com

www.masonitecz.com

Váš prodejce: